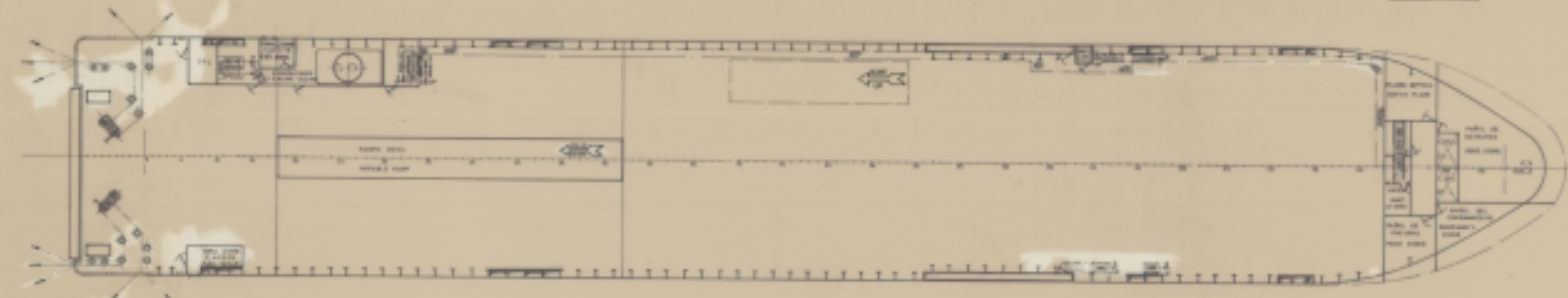
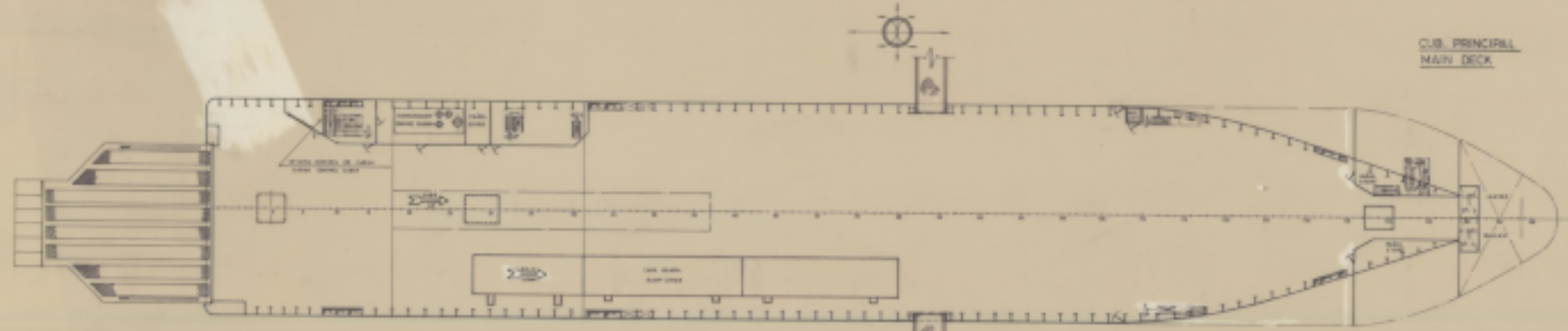




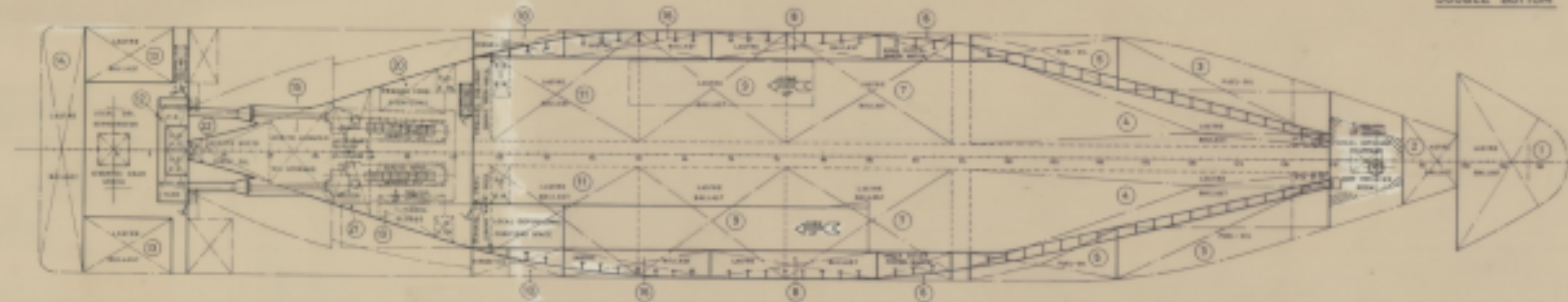
CUB. SUPERIOR
UPPER DECK



CUB. PRINCIPAL
MAIN DECK



DOBLE FONDO
DOUBLE BOTTOM



PLATAFORMA DE MAQUINAS
ENGINE PLATFORM



CARACTERISTICAS PRINCIPALES
MAIN CHARACTERISTICS

ESLORA TOTAL	128.00	MDS
ESLORA DE REGISTRO	111.00	MDS
ESLORA ENTRE PERPENDICULARES	118.00	MDS
ESLORA ENTRE PERPENDICULARES	30.00	MDS
PUNTALES A LA CUBA SUPERIOR	12.45	MDS
PUNTALES A LA CUBA PRINCIPAL	5.00	MDS
ESLORA MEDIO DE TRABAJO	8.75	MDS

TECNOR OFICINA TECNICA INDUSTRIAL Y NAVAL (INGENIEROS ARQUITECTOS)			
PROYECTO N° 1/1283	ROLL-ON / ROLL-OFF T-128		DESTINO
PLANO N° 3/1004	DISPOSICION GENERAL GENERAL ARRANGEMENT		
ESCALA 1:200			
N° DE PLAZAS 2	PROYECTADO CONSTRUIDO	VERIFICADO DISEÑADO	FECHA
FECHA N° 2	 LA COMISIÓN /21/ 1990		

TECNOR, S. L. SE RESERVA EL DERECHO DE PROPIEDAD DE TODAS LAS DISEÑOS, PROYECTOS, PLANOS, Y DIBUJOS, Y DEBE SER CONSULTADO EN SU MOMENTO DE NECESSIDAD.